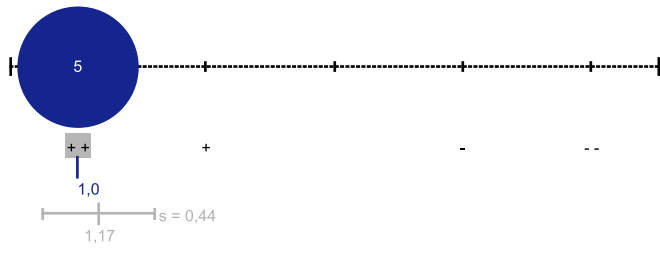
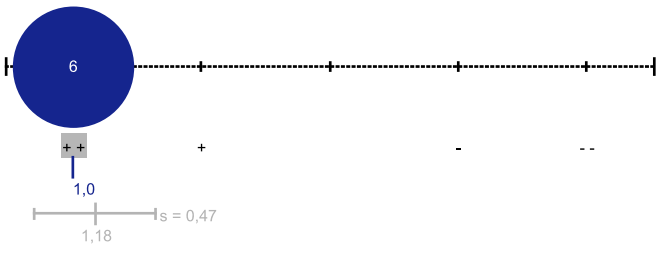
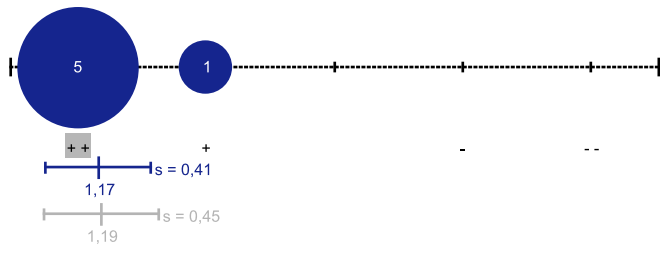
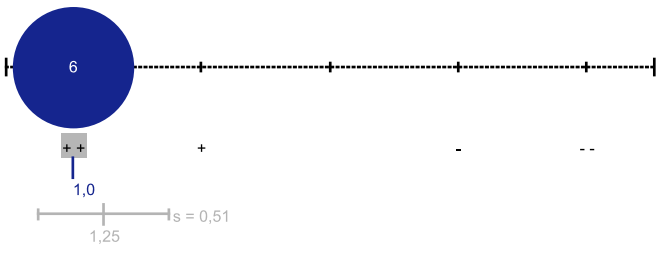
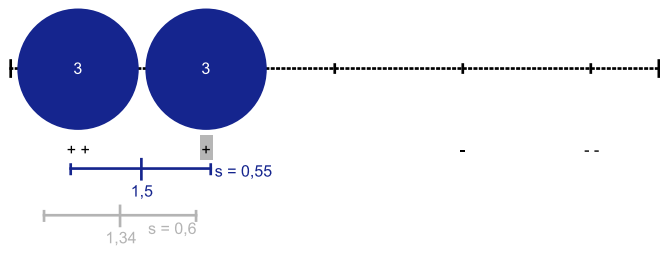
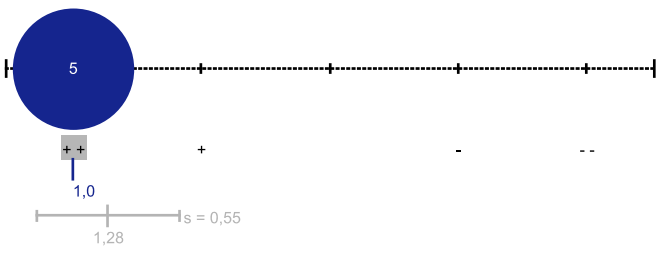
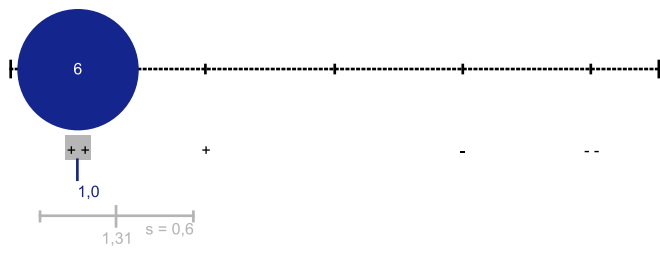
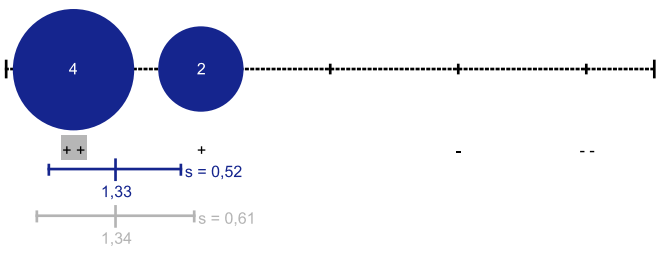


Auswertung zur Veranstaltung Jour Fixe & Forum für Lesepaten

Liebe Dozentin, lieber Dozent,
 anbei erhalten Sie die Ergebnisse der Evaluation Ihrer Lehrveranstaltung.
 Zu dieser Veranstaltung wurden 6 Bewertungen abgegeben.
 Erläuterungen zu den Diagrammen befinden sich am Ende dieses Dokuments.
 Mit freundlichen Grüßen,

Das Evaluationsteam

Zur Dozent/in Evelyn Derenthal

 <p>die fachliche Kompetenz</p>	 <p>das Engagement</p>
 <p>Geht auf Fragen ein.</p>	 <p>Sorgt für ein gutes Arbeitsklima.</p>
 <p>Geht strukturiert vor.</p>	 <p>Vermittelt anschaulich.</p>
 <p>Stellt den Praxisbezug her.</p>	 <p>Aktiviert die Teilnehmer.</p>

Erläuterungen zur Visualisierung

- Im oberen Teil des Bildes befindet sich ein Histogramm der absoluten Häufigkeiten. Hierbei ist die Fläche des Kreises proportional zur Anzahl der Nennungen.
- Darunter sind die möglichen Antworten abgetragen. Die Median-Antwort ist grau hinterlegt.
- Im unteren Bildteil befinden sich zwei gleichartige Visualisierungen von Mittelwert und Standardabweichung. Die obere, blaue Grafik kennzeichnet die Werte dieser Veranstaltung, die untere, graue diejenigen der Vergleichsgruppe.
- Als Vergleich dienen alle Veranstaltungen dieses Semesters, bei denen diese Frage gestellt wurde.