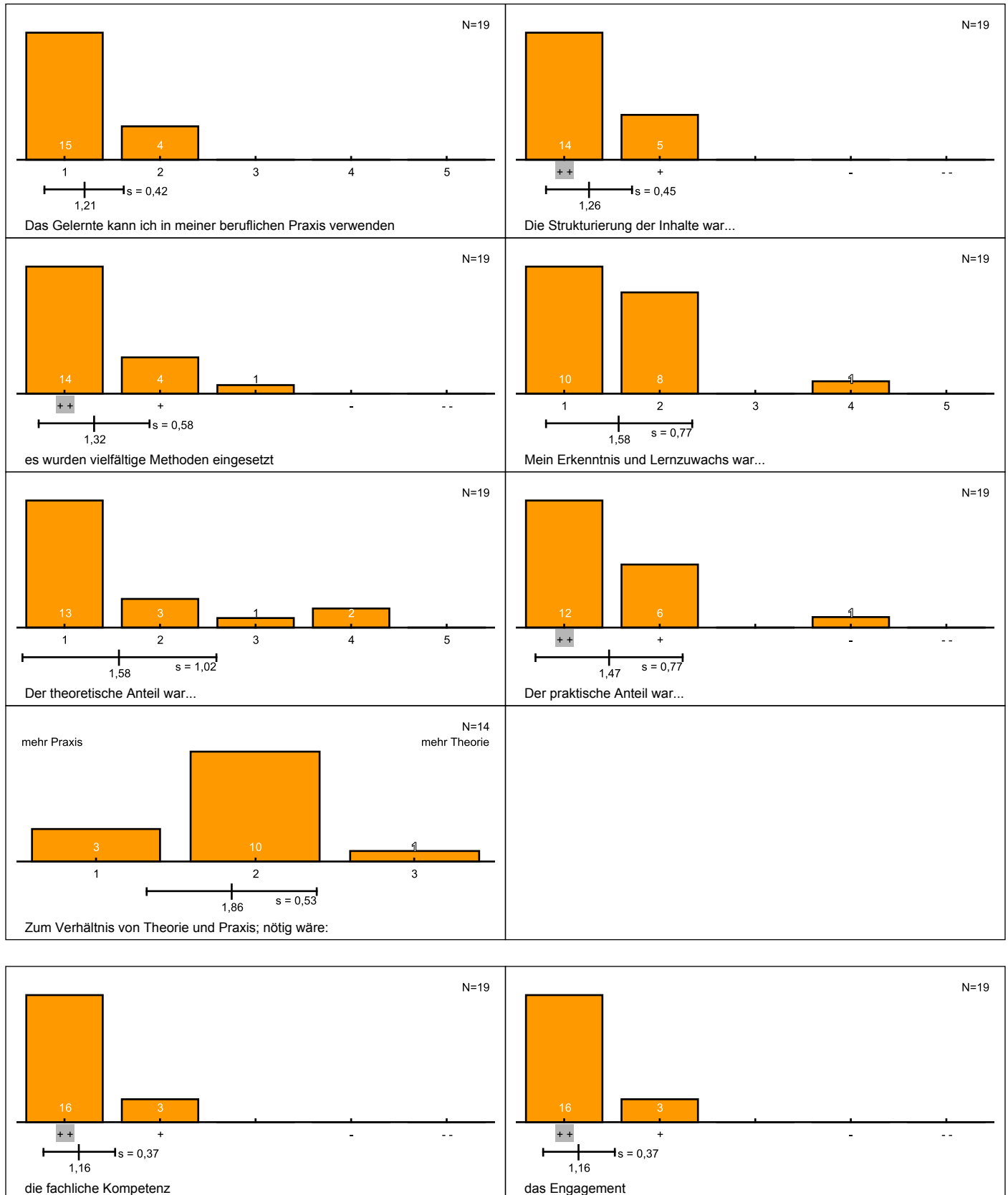
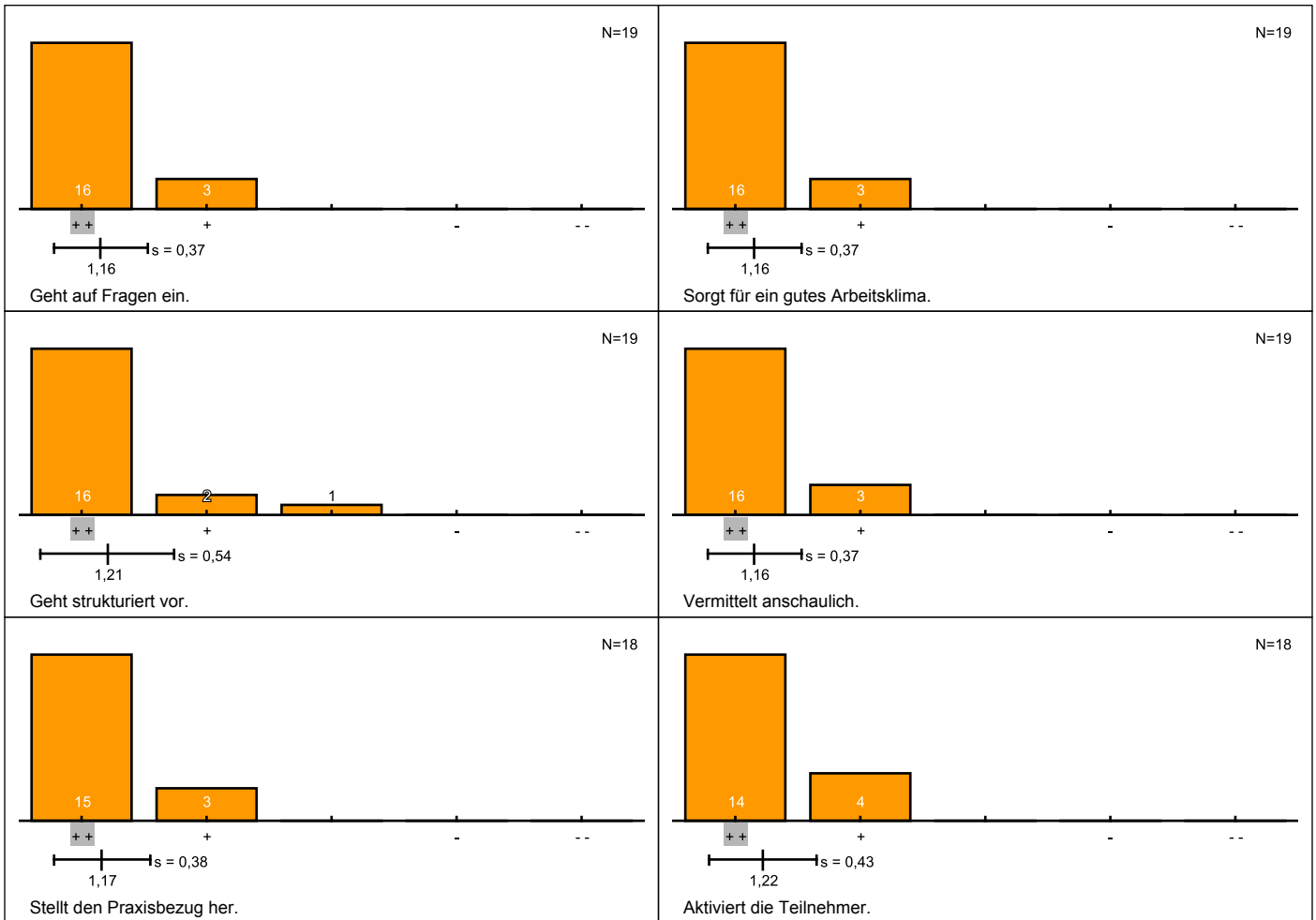


Detailauswertung für Willkommen! Sprach- & Leseförderung bei Migrantenkindern

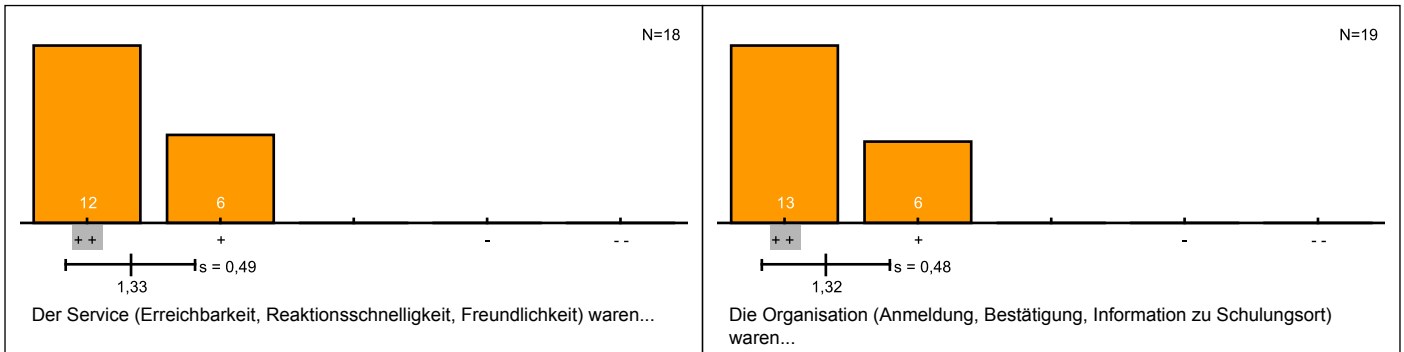
In diesem Dokument sind alle abgegebenen Bewertungen aufgeführt.

Inhalt (Was?)

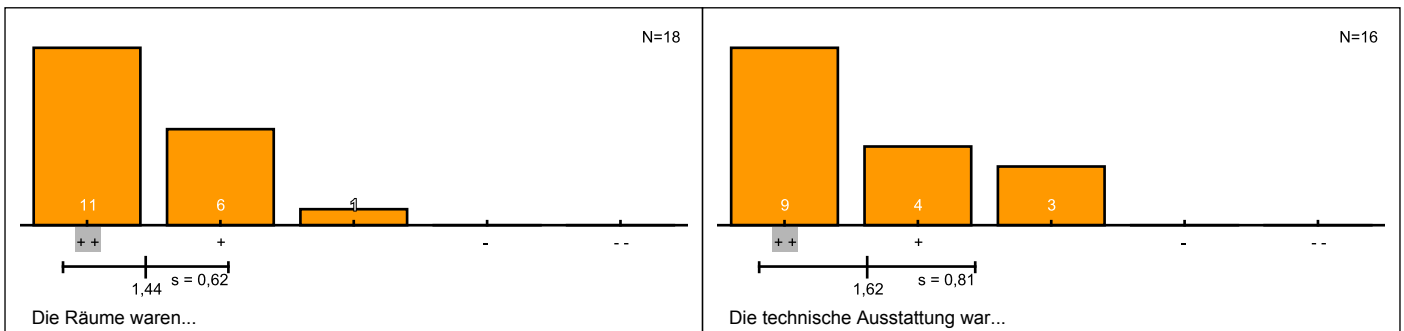




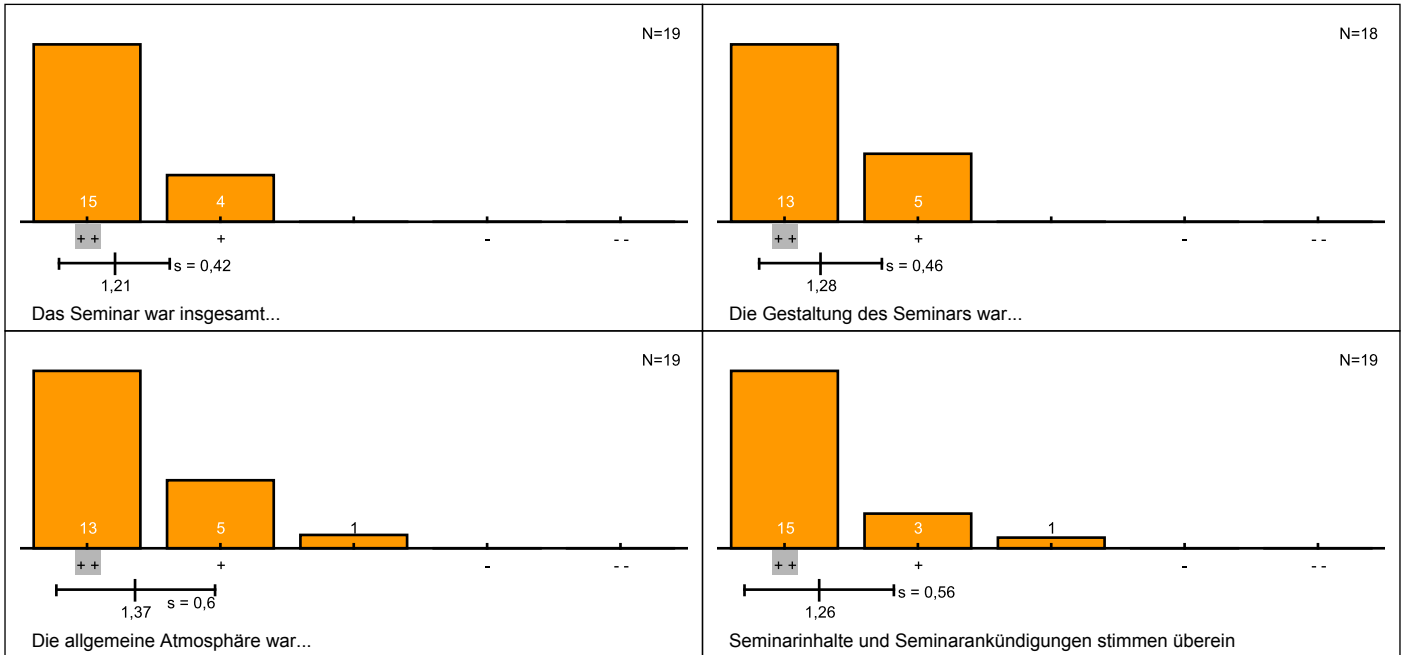
Schulungsorganisation



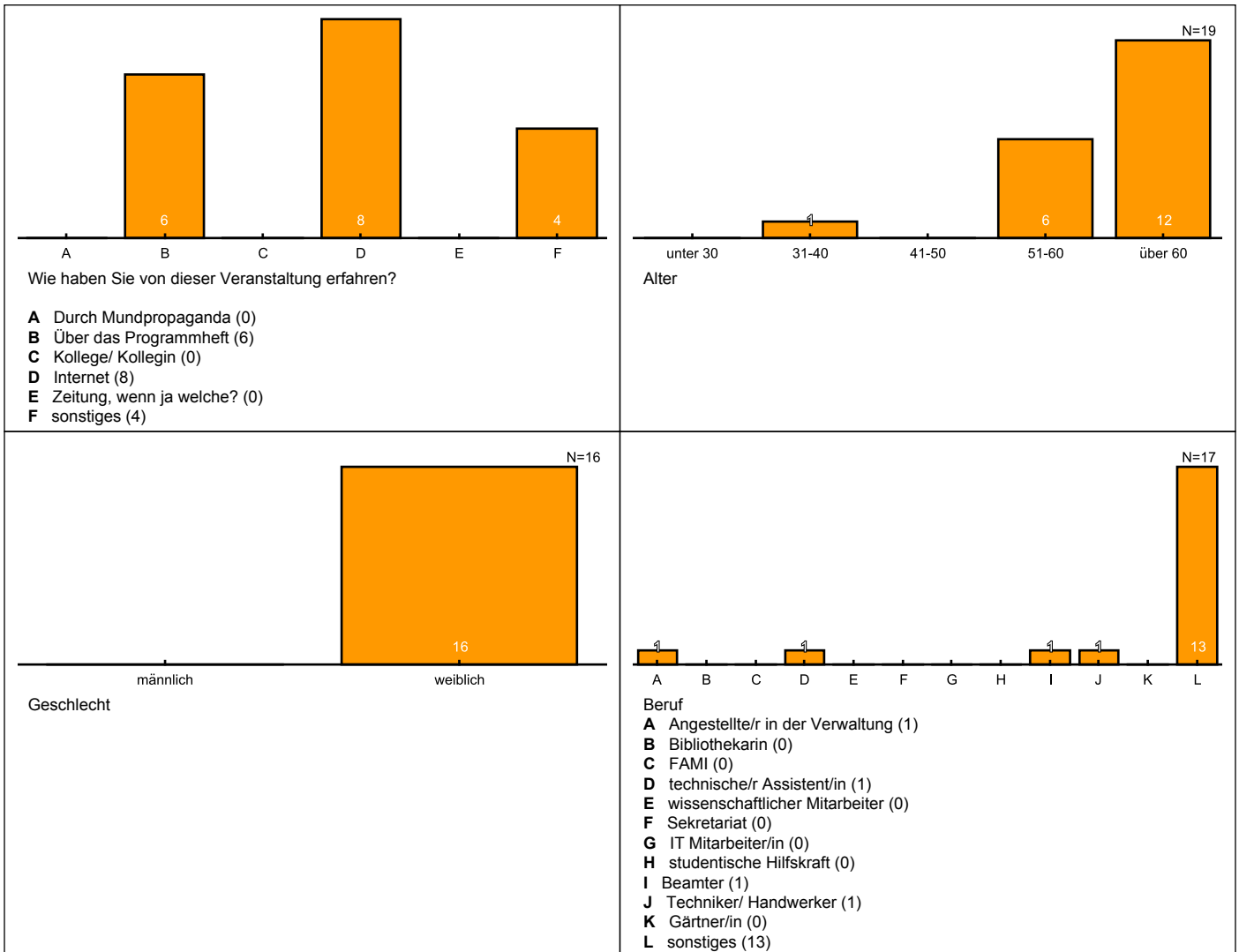
Räume und Technik



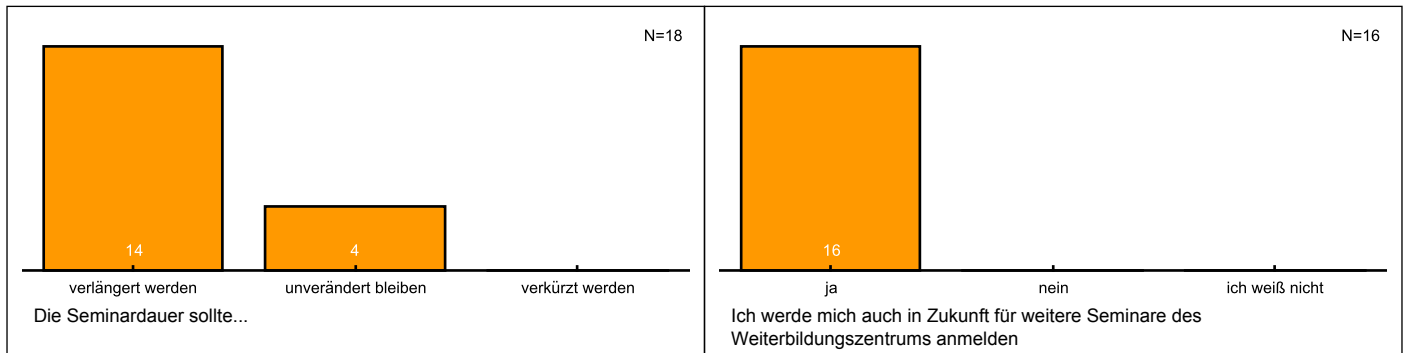
Zur Veranstaltung



Statistische Angaben



Platz für Kritik, Anregungen und Wünsche



Freie Antworten bei Auswahlfragen

Wie haben Sie von dieser Veranstaltung erfahren?
: sonstiges

- VBKI (3 Mal)

Beruf: sonstiges

- Designer
- Gymnasiallehrerin a.D.
- Leseplate
- Lesepatin
- Lesepatin / Rentnerin
- Pensionärin / Ehrenamtlerin
- Projektleitung
- selbstständig / Tourismus

Freitextkommentare

Platz für Kritik, Anregungen und Wünsche

An diesem Seminar hat mir gut gefallen

- alles
- Alles Super!
- alles - viel Abwechslung
- Ausgewogenheit, fachl. Kompetenz, Lebendigkeit des Vortrags
- Engagement, Lebendigkeit, Atmosphäre- Kompetenz
- Kompetenz + Lockerheit
- lebendig, hilfreich, kompakt
- sehr informativ, viele Beispiele
- anregend auch Erzählungen der Teilnehmerinnen
- sehr vielfältig, informativ und lebendig
- Seminarleiterin
- Teilnehmeranregungen

Gibt es etwas, dass Ihnen diesmal gar nicht gefallen hat?

- nein (3 Mal)
- nichts
- zu kurz
- zu wenig Zeit, um sich mit den Büchern auseinander zusetzen

bei künftigen Seminaren dieser Art sollte folgendes verändert werden:

- die Zeit war zu kurz. ein längerer Zeitraum für dieses Seminar wäre sehr gut
- gern einen ganzen Tag! :)
- Länger: über 1 Tag. Bis 13.00 zu kurz
- mehr Zeit
- Mehr Zeit
- mehr Zeit wäre schön
- nichts

Haben Sie Vorschläge für weitere Seminarthemen, die wir für Sie anbieten können?

- Etwas über interkulturelle Kompetenz
- Interkulturelle Kompetenz
- interkulturelle Kompetenzen
- Interkulturelle Kompetenzen (Unterschiede in Gesten/Mimik/Leben)
- kulturelle Kompetenz für Lesepaten...
gerne auch mit Kiezmüttern als Input

Erläuterungen zur Visualisierung

- Im oberen Teil des Bildes befindet sich ein Histogramm der absoluten Häufigkeiten. Hierbei ist die Höhe des Balkens proportional zur Anzahl der Nennungen.
- Darunter sind die möglichen Antworten abgetragen. Die Median-Antwort ist grau hinterlegt.
- Im unteren Bildteil befinden sich zwei gleichartige Visualisierungen von Mittelwert und Standardabweichung. Die obere, blaue Grafik kennzeichnet die Werte dieser Veranstaltung, die untere, graue diejenigen der Vergleichsgruppe.

- Als Vergleich dienen alle Veranstaltungen dieses Semesters, bei denen diese Frage gestellt wurde.
- N ist die Gesamtzahl der Nennungen